



FUORA

Estufas de exterior

Sobre nuestras estufas de exterior

Lugar de funcionamiento

¡Las estufas de exterior FUORA están diseñadas exclusivamente para su uso en espacios exteriores!

Descripción del producto

- El cuerpo de la estufa, pintada al horno fabricado en chapa de aluminio/acero o acero inoxidable no solo consigue una altura ideal para la luz de la llama, sino que al mismo tiempo puede alojar bombonas de gas licuado convencionales del mercado.
- Además, los modelos FUORA R, Q, G y K admiten una conexión de gas natural.
- La bombona de gas permite mantener una llama acogedora hasta 24 horas.
- Gracias a la instalación y manejo sencillos, las estufas de exterior FUORA pueden usarse de forma rápida y eficaz.
- Las dos ruedas permiten un transporte cómodo y sencillo.
- Las prácticas asas encastradas facilitan el manejo de esta estufa de alta calidad.
- Altura regulable de la llama: para un verdadero disfrute, es posible regular la altura de la llama de forma individual según lo desee.
- Para las estufas FUORA R, Q y Q-XL se ofrece una funda impermeable.

Legenda:



Uso solo en espacios exteriores



Tipo de gas: gas natural G20



Ruedas de transporte en el dispositivo



Tipo de gas: gas natural G25



Tipo de gas: gas licuado G30/31

Descripción detallada en el ejemplo FUORA Q

Cubierta

Tapa de vidrio resistente al calor

Cámara de combustión

Amplia vista panorámica de la llama

Cuerpo estufa:

Habitáculo metálico para el alojamiento de la bombona de gas, pintado al horno (FUORA R), aluminio (FUORA Q/Q-XL) o acero (FUORA G/K)









FUORA R

FUORA R destaca por su diseño fino. Esta estufa de exterior fabricada en vidrio y acero inoxidable crea no solo un ambiente ideal, sino también una calidez acogedora. El amplio panel panorámico ofrece una visión de la llama de 360°.

Al igual que la temperatura, la llama puede regularse simplemente pulsando un botón. El cuerpo está disponible en blanco o en la versión Nero. Relajarse y disfrutar al mismo tiempo Para disfrutar de la llama durante horas.



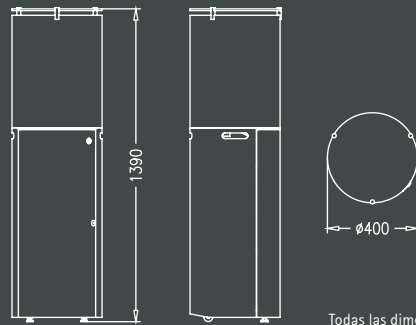
Colores



Nero

Blanco

Vista delantera | Vista lateral | Vista superior



Todas las dimensiones en mm




FUORA Q

La estufa FUORA Q fabricada en vidrio y aluminio pintada al horno destaca por su diseño lineal. El panel panorámico ofrece una visión completa de la llama y emite además una calidez acogedora.

Así, disfrutará de agradables veladas hasta altas horas y los días de verano en la terraza se extenderán hasta los meses de otoño. La estufa puede desplazarse fácilmente gracias a las dos prácticas ruedas de transporte y a las asas laterales con moldes.



Colores

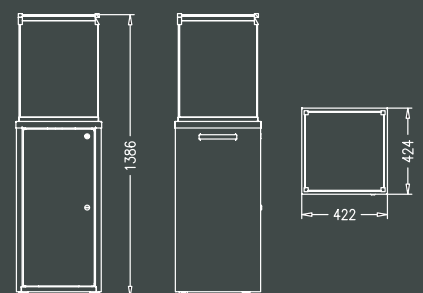


Nero



Bianco

Vista delantera | Vista lateral | Vista superior



Todas las dimensiones en mm



FUORA Q-XL

Fuego frenético: disfrute de un espectáculo de llamas en formato XL. Una atmósfera singular y una calidez acogedora, sin humo ni hollín. Convierta su jardín y su terraza en un espacio de bienestar al aire libre. Esta estufa de exterior de gran tamaño puede usarse de forma flexible y eficaz.

¡Máximo disfrute del fuego en tamaño XL!



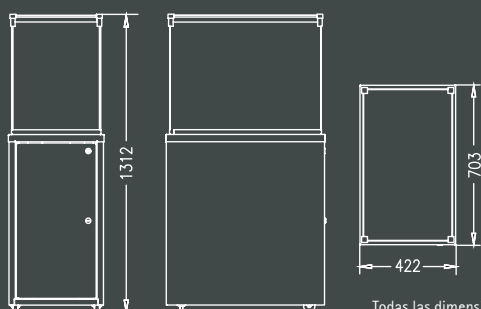
Colores



Nero

Blanco

Vista delantera | Vista lateral | Vista superior



Todas las dimensiones en mm





FUORA G | FUORA K

Con esta estufa de gas para exteriores disfrutará de veladas inolvidables. Su diseño exclusivo escenifica el baile de las llamas de una forma completamente nueva.

Estas dos estufas de gas para exteriores, con más de 2,20 metros de altura, se ofrecen en un atractivo color negro. En el centro se ubica la cámara de combustión circular a una altura ideal a la vista si se encuentra sentado. Un diseño moderno que pone en escena las llamas tanto en la variante lineal como con paneles convexos. Libertad de diseño con una cerámica de vidrio flexible.

FUORA G y K - ambas variantes ofrecen una vista óptima de las llamas y constituyen una verdadera atracción en cualquier terraza, tanto en casa como en el sector gastronómico.



Cámara de combustión con vidrio recto



Cámara de combustión con vidrio convexo



Color

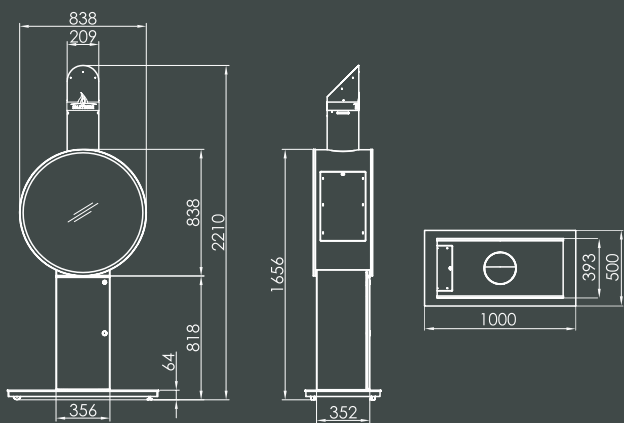
Nero



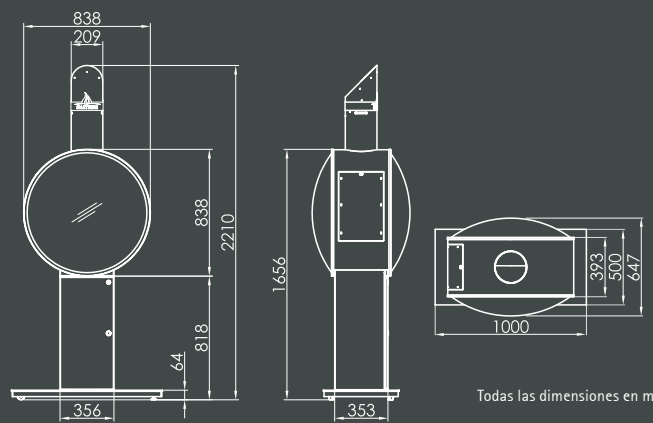


Vista delantera | Vista lateral | Vista superior

FUORA G



FUORA K



Todas las dimensiones en mm

Datos técnicos

Modo de funcionamiento	Uso solo en espacios exteriores
Conexión de gas	estandarizada para bombonas de gas licuado o rosca para tubos 3/8" en el caso del gas natural
Seguridad	control de flujo, piloto, dispositivo de estabilización

Potencia

Producto	Fuora R / Q				Fuora Q-XL		Fuora G / K			
	Gas licuado		Gas natural		Gas licuado		Gas licuado		Gas natural	
Tipo de gas	G30/G31		G20	G25	G30/G31		G30/G31		G20	G25
Presión de conexión	30 mbar	50 mbar	20 mbar	20 mbar	30 mbar	50 mbar	30 mbar	50 mbar	20 mbar	20 mbar
Potencia térmica	7,0 kW	9,0 kW	7,5 kW	6,5 kW	10,5 kW	14,5 kW	10,5 kW	14,5 kW	10,5 kW	9,0 kW
País	IT / FR / GB PL / ES / NL	DE / CH / AT	DE / IT / GB / CH AT / PL / ES	DE / NL	IT / FR / GB PL / ES / NL	DE / CH / AT	IT / FR / GB PL / ES / NL	DE / CH / AT	DE / IT / GB / CH AT / PL / ES	DE / NL

Tamaño/peso

Producto	Fuora R	Fuora Q	Fuora Q-XL	Fuora G	Fuora K
Dimensiones (an x al x pr) mm	ø 400 x 1390	422 x 1386 x 424	702 x 1312 x 422	838 x 2.210 x 500	838 x 2.210 x 647
Dimensiones del vidrio (an x al x pr) mm	ø 400 x 500	381 x 495 x 381	386 x 496 x 666	ø 827 x 393	ø 827 x 647
Peso total en kg	31	42	38	88	91

Equipamiento


Revestimiento	Queimador con piedras de lava				
Volumen de suministro	Bloque del regulador de gas, dispositivo limitador de presión, a punto para la conexión a bombonas de gas licuado de uso comercial de 5 + 11 kg, incl. válvula de seguridad				
Variante, todos los modelos están recubiertos por pulverización	Acero inoxidable Nero y blanco	Chapa de aluminio Nero y blanco	Chapa de aluminio Nero y blanco	Acero, Nero	Acero, Nero
Probada	EN 14543 + A1				



Cámara de combustión con piedras de lava



Cuerpo estufa con asas incorporadas



Soporte de la tapa de vidrio de dos piezas de acero inoxidable



Cubierta impermeable



Habitáculo para la bombona de gas, puerta abierta con bombona de gas conectada

Su distribuidor



Spartherm Feuerungstechnik GmbH

Maschweg 38 · 49324 Melle · Germany
info@spartherm.com · www.spartherm.com

